

Tutorial de ingreso: Foreign Policy (Revista de política internacional y temas globales)

1- Ingresar al catálogo, luego desde Recursos Digitales, seleccionar "La Biblioteca en Casa":



The screenshot shows the UCASAL library website. The header includes the logo and name 'SISTEMA DE BIBLIOTECAS de la Universidad Católica de Salta' and 'UCASAL 60 AÑOS 1963-2023-∞'. A navigation bar contains 'CATÁLOGO', 'RECURSOS DIGITALES', 'INFORMACIÓN', 'BIBLIOGUÍAS', and 'REPOSITORIO INSTITUCIONAL'. The 'RECURSOS DIGITALES' menu is expanded, showing options: 'La Biblioteca en Casa', 'Bibliotecas Digitales de Acceso Abierto', 'Biblioteca de Psicología', 'Acceso desde Bibliotecas', 'Módulos digitales', and 'Biblioteca de ODS'. A red circle highlights the 'La Biblioteca en Casa' option. Below the menu, there is a red circular icon with a book and a hand, and text explaining the service: 'La Biblioteca en Casa es un servicio que ofrece al Sistema de Bibliotecas de la UCASAL... El cual permite mediante un usuario y contraseña, acceder a los recursos digitales suscritos, desde cualquier de la red de la UCASAL. ¿Quiénes pueden ingresar? El servicio esta disponible solamente para estudiantes, docentes, investigadores y personal en activo'.

2- Buscar en el listado de recursos las Publicaciones periódicas, y luego hacer clic sobre "Ver formulario":

Publicaciones periódicas:



The screenshot shows three items in the 'Publicaciones periódicas' section:

- El Cronista**: El Cronista (Periódico) Solicitar datos de acceso mediante formulario. VER FORMULARIO (+)
- Foreign Policy**: Foreign Policy (Revista de política internacional y temas globales) Solicitar datos de acceso mediante formulario. VER FORMULARIO (+)
- Le Monde Diplomatique**: Le Monde Diplomatique Solicitar datos de acceso mediante formulario. VER FORMULARIO (+)

3-Se le solicitarán los datos de acceso que utiliza para ingresar a las aplicaciones de la Universidad:

Acceso a las claves (Errepar, Iram, etc.)

Ingrese con su usuario y contraseña del SAG / MAIL UCASAL:



Usuario:

Contraseña:

INGRESAR

Recomendación: Si no puede acceder puede que se deba a problemas con los cookies (son pequeños ficheros usados por los sitios web para guardar información en tu ordenador) y otros datos del navegador, se recomienda en este caso limpiar o eliminar los datos del sitio bibliotecas.ucasal.edu.ar, del navegador que está usando.

4-Posteriormente podrá acceder al listado de los recursos disponibles que se acceden mediante formulario:

	https://www.laleynext.com.ar/	MOSTRAR
	https://foreignpolicy.com	MOSTRAR
	https://www.eldiplo.org/	MOSTRAR

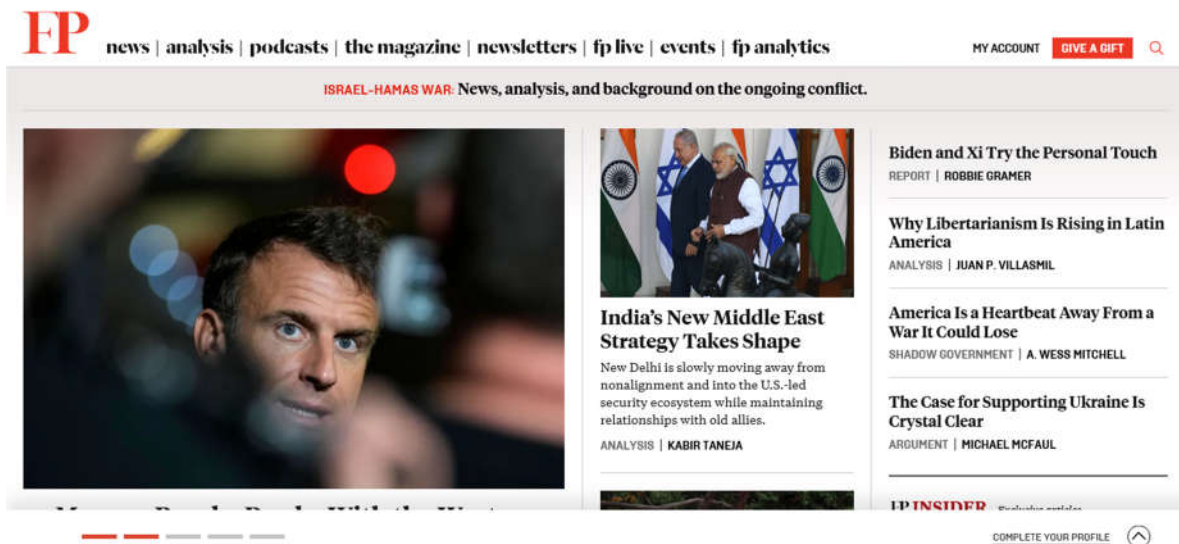

Para visualizar los datos de acceso hacer clic sobre el botón "Mostrar":

	https://foreignpolicy.com	Ingresar desde: SIGN IN Usuario: xxxxxxxxxxxxxxxxxxxx Clave: xxxxxxxx
---	---	---

5-Luego con los datos de enlace (url) ingresamos a la revista:



Hacer clic sobre el botón SIGN IN y luego ingresar los datos de Login y podrá acceder la revista:



Revise periódicamente el formulario ya que los datos de ingreso se renuevan periódicamente.

Ante cualquier duda escribanos a: biblioteca@ucasal.edu.ar