

Tutorial de ingreso: Le Monde Diplomatique

1- Ingresar al catálogo, luego desde Recursos Digitales, seleccionar "La Biblioteca en Casa":



The screenshot shows the UCASAL library website interface. At the top, there is a navigation bar with the following menu items: CATÁLOGO, RECURSOS DIGITALES, INFORMACIÓN, BIBLIOGUÍAS, and REPOSITORIO INSTITUCIONAL. The 'RECURSOS DIGITALES' menu is expanded, showing a list of options: La Biblioteca en Casa, Bibliotecas Digitales de Acceso Abierto, and Biblioteca de Psicología. The 'La Biblioteca en Casa' option is highlighted with a red circle. Below the menu, there is a section titled 'Recursos Digitales' with a sub-section for 'La Biblioteca en Casa'. This section includes a red circular icon with a book and a hand, and text explaining that the service allows access to digital resources through a user and password. It also mentions that the service is available for students, faculty, researchers, and active staff.

2- Buscar en el listado de recursos las Publicaciones periódicas, y luego hacer clic sobre "Ver formulario":

Publicaciones periódicas:



The screenshot shows a list of three periodic publications. Each item is presented in a white box with a red border. The first item is 'El Cronista', with the text 'El Cronista (Periódico) Solicitar datos de acceso mediante formulario' and a 'VER FORMULARIO +' button. The second item is 'Foreign Policy', with the text 'Foreign Policy (Revista de política internacional y temas globales) Solicitar datos de acceso mediante formulario' and a 'VER FORMULARIO +' button. The third item is 'Le Monde Diplomatique', with the text 'Le Monde Diplomatique Solicitar datos de acceso mediante formulario' and a 'VER FORMULARIO +' button.

3-Se le solicitarán los datos de acceso que utiliza para ingresar a las aplicaciones de la Universidad:

Acceso a las claves (Errepar, Iram, etc.)

Ingrese con su usuario y contraseña del SAG / MAIL UCASAL:




Usuario:

Contraseña:

INGRESAR

Recomendación: Si no puede acceder puede que se deba a problemas con los cookies (son pequeños ficheros usados por los sitios web para guardar información en tu ordenador) y otros datos del navegador, se recomienda en este caso limpiar o eliminar los datos del sitio bibliotecas.ucasal.edu.ar, del navegador que está usando.

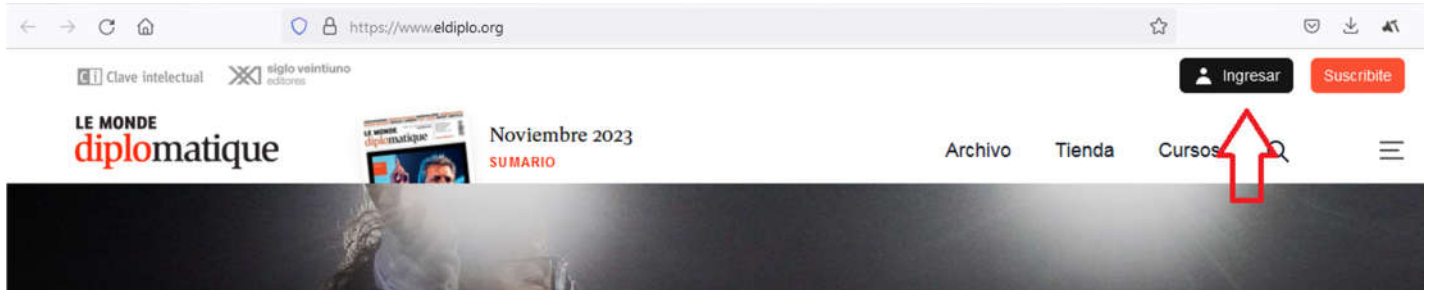
4-Posteriormente podrá acceder al listado de los recursos disponibles que se acceden mediante formulario:

	https://www.laleynext.com.ar/	MOSTRAR
	https://foreignpolicy.com	MOSTRAR
	https://www.eldiplo.org/	MOSTRAR

Para visualizar los datos de acceso hacer clic sobre el botón “Mostrar”:

	https://www.eldiplo.org/	Ingresar desde: Mi Cuenta Usuario: XXXXXXXXXXXXXXXXXXXX Clave: XXXXXXXXXXXXXXXXXXXX
--	---	---

5-Luego con los datos de enlace (url) ingresar a la revista:



Hacer clic en el botón 'Ingresar', introducir los datos de inicio de sesión y podrá acceder a la revista:



Revise periódicamente el formulario ya que los datos de ingreso se renuevan periódicamente.
Ante cualquier duda escribanos a: biblioteca@ucasal.edu.ar