

Tutorial de ingreso: LEJISTER.com Latinoamérica


1- Ingresar al catálogo, luego desde Recursos Digitales, seleccionar "La Biblioteca en Casa":



The screenshot shows the UCASAL library system interface. At the top, there is a navigation bar with the following options: CATÁLOGO, RECURSOS DIGITALES, INFORMACIÓN, BIBLIOGUÍAS, and REPOSITORIO INSTITUCIONAL. Below this, a large blue banner displays 'Recursos Digitales'. A dropdown menu is open under 'Recursos Digitales', listing several options: 'La Biblioteca en Casa', 'Acceso desde Bibliotecas', 'Bibliotecas Digitales de Acceso Abierto', 'Módulos digitales', and 'Biblioteca de Psicología'. A red circle highlights the 'La Biblioteca en Casa' option. Below the menu, there is a red circular icon with a white 'e' and a hand cursor, and a text box explaining the service: 'El cual permite mediante un usuario y contraseña, acceder a los recursos digitales suscritos, desde cualquier de la red de la UCASAL. ¿Quiénes pueden ingresar? El servicio está disponible solamente para estudiantes, docentes, investigadores y personal en activo'.

2- Buscar en el listado de recursos las Bases de datos, y luego hacer clic sobre "Ver formulario":

Bases de datos:



The screenshot shows a list of databases under the heading 'Bases de datos:'. There are six database cards displayed in a grid. The first row contains four cards: UNWTO (World Tourism Organization), Tarifar (comercio exterior), errepar+ (errepap, erreius), and EL DERECHO. The second row contains two cards: LEJISTER.com Latinoamérica and THOMSON REUTERS (La Ley Next). Each card includes the database logo, a brief description, and a 'VER FORMULARIO' button with a plus sign icon. The 'LEJISTER.com Latinoamérica' card is highlighted with a red border.

3-Se le solicitarán los datos de acceso que utiliza para ingresar a las aplicaciones de la Universidad:

Acceso a las claves (Errepar, Iram, etc.)

Ingrese con su usuario y contraseña del SAG / MAIL UCASAL:




Usuario:

Contraseña:

INGRESAR

Recomendación: Si no puede acceder, puede que se deba a problemas con los cookies (son pequeños ficheros usados por los sitios web para guardar información en tu ordenador) y otros datos del navegador, se recomienda en este caso limpiar o eliminar los datos del sitio bibliotecas.ucasal.edu.ar, del navegador que está usando.

4-Posteriormente podrá acceder al listado de los recursos disponibles que se acceden mediante formulario:

	https://www.cronista.com/	MOSTRAR
	https://ar.lejister.com	MOSTRAR
	https://proview.thomsonreuters.com/	MOSTRAR

Para visualizar los datos de acceso hacer clic sobre el botón “Mostrar”:



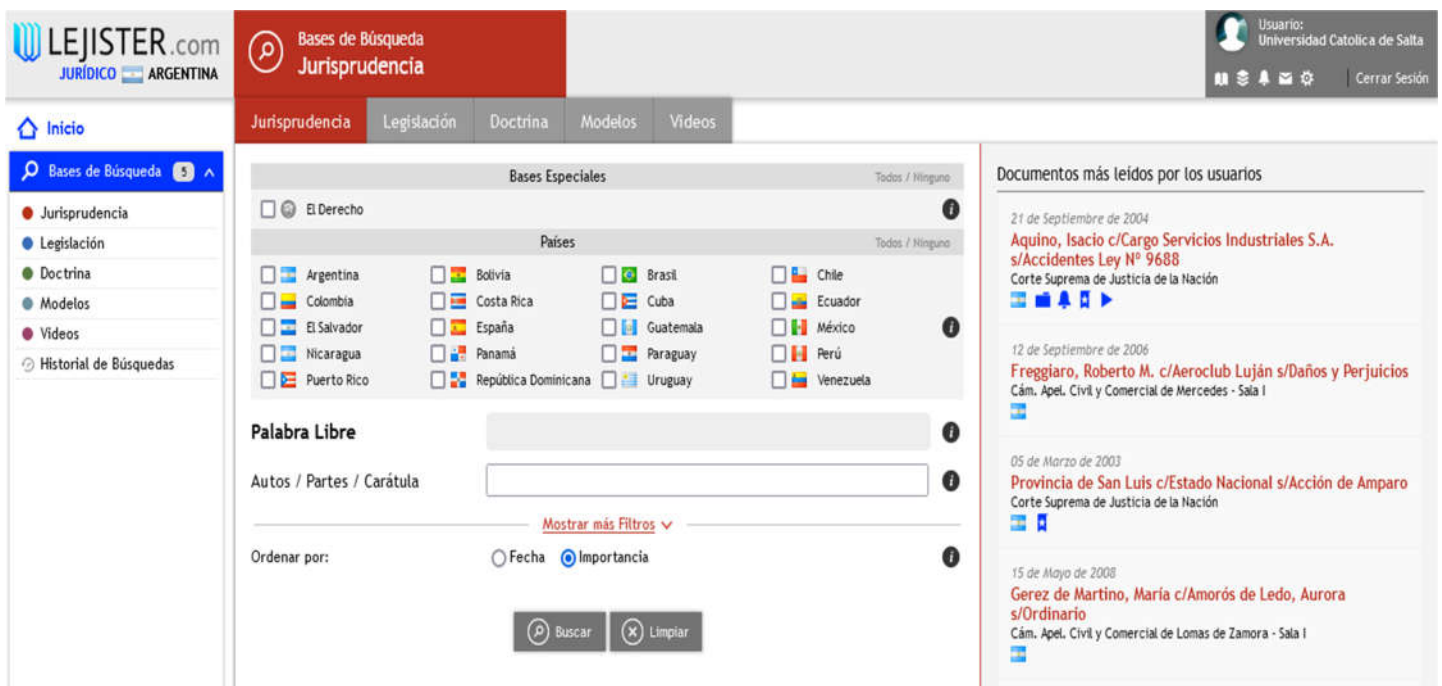
<https://ar.lejister.com>

Usuario: xxxxxxxxxxxx
Clave: xxxxxxxxxxxx

5-Luego con los datos de enlace (url) ingresar a la página web de Lejister.com, con los datos de usuario y contraseña, hacer clic sobre el botón Ingresar



Después de acceder, tendrá la posibilidad de realizar diversas búsquedas en Jurisprudencia, Legislación, Doctrina, Modelos, Videos, entre otros recursos disponibles:



Revise periódicamente el formulario ya que los datos de ingreso se renuevan periódicamente.

Ante cualquier duda escribanos a: biblioteca@ucasal.edu.ar