

Tutorial de ingreso: El Derecho


1- Ingresar al catálogo, luego desde Recursos Digitales, seleccionar "La Biblioteca en Casa":



The screenshot shows the UCASAL library website interface. At the top, there is a navigation bar with the following menu items: CATÁLOGO, RECURSOS DIGITALES, INFORMACIÓN, BIBLIOGUÍAS, and REPOSITORIO INSTITUCIONAL. Below this, a large blue banner displays 'Recursos Digitales'. A dropdown menu is open under 'Recursos Digitales', listing several options: 'La Biblioteca en Casa', 'Acceso desde Bibliotecas', 'Bibliotecas Digitales de Acceso Abierto', 'Módulos digitales', 'Biblioteca de Psicología', and 'Biblioteca de ODS'. The 'La Biblioteca en Casa' option is highlighted in red. Below the banner, there is a red circular icon with a white 'e' and a hand cursor, and a text box explaining the service: 'El cual permite mediante un usuario y contraseña, acceder a los recursos digitales suscritos, desde cualquier de la red de la UCASAL. ¿Quiénes pueden ingresar? El servicio esta disponible solamente para estudiantes, docentes, investigadores y personal en activo'.

2- Buscar en el listado de recursos las Bases de datos, y luego hacer clic sobre "Ver formulario":

Bases de datos:



The screenshot displays a grid of digital resource cards. Each card includes a logo, the name of the resource, a brief description, and a 'VER FORMULARIO' button with a plus sign. The resources shown are:

- UNWTO** (World Tourism Organization): Biblioteca electrónica de la OMT (UNWTO) (Turismo). Includes buttons for 'INGRESAR A LA COLECCION' and 'VER TUTORIAL'.
- Tarifar.** (comercio exterior): Tarifar. Solicitar datos de acceso mediante formulario. Includes a 'VER FORMULARIO' button.
- errepar+** (errepap, erreius): errepar +. Solicitar datos de acceso mediante formulario. Includes a 'VER FORMULARIO' button.
- EL DERECHO**: El Derecho. Solicitar datos de acceso mediante formulario. Includes a 'VER FORMULARIO' button.
- LEJISTER.com** (Latinoamérica): Lejister.com (Base de datos de jurisprudencia, doctrina y legislación latinoamericana a texto completo). Solicitar datos de acceso mediante formulario. Includes buttons for 'VER FORMULARIO' and 'VER TUTORIAL'.
- THOMSON REUTERS** (La Ley Next): La Ley Next - Thomson Reuters (Derecho). Solicitar datos de acceso mediante formulario. Includes buttons for 'VER FORMULARIO' and 'VER TUTORIAL'.



3-Se le solicitarán los datos de acceso que utiliza para ingresar a las aplicaciones de la Universidad:

Acceso a las claves (Errepar, Iram, etc.)

Ingrese con su usuario y contraseña del SAG / MAIL UCASAL:




Usuario:

Contraseña:

INGRESAR

Recomendación: Si no puede acceder puede que se deba a problemas con los cookies (son pequeños ficheros usados por los sitios web para guardar información en tu ordenador) y otros datos del navegador, se recomienda en este caso limpiar o eliminar los datos del sitio bibliotecas.ucasal.edu.ar, del navegador que está usando.

4-Posteriormente podrá acceder al listado de los recursos disponibles que se acceden mediante formulario:

	https://accounts.errepar.com/?urlRedirect=https://www.errepar.com/	MOSTRAR
	https://elderecho.com.ar/index.php?login_auto=1&pHash=c8084e581a05a1ab9a47d43f7a8c1e49	MOSTRAR
	https://www.cronista.com/	MOSTRAR

Para visualizar los datos de acceso hacer clic sobre el botón "Mostrar":



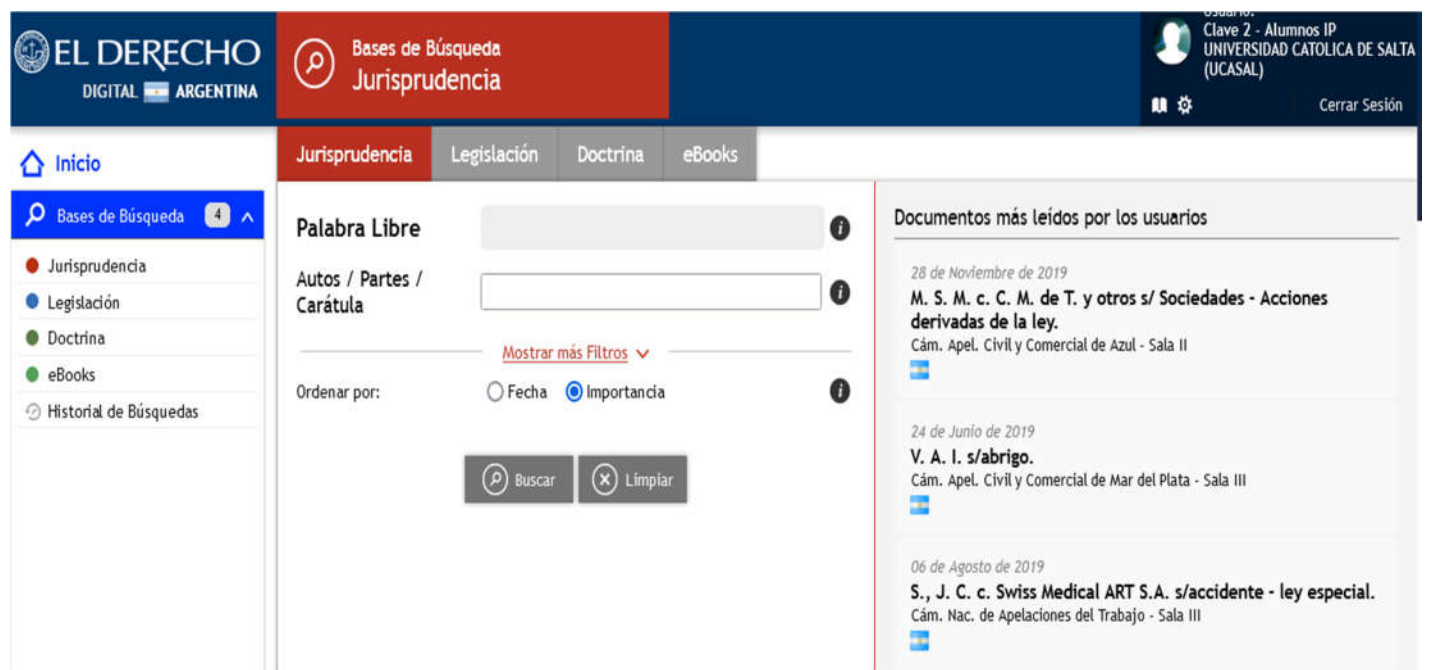
https://elderecho.com.ar/index.php?login_auto=1&pHash=c8084e581a05a1ab9a47d43f7a8c1e49

Usuario: xxxxxxxx
Clave: xxxxxxxx

5-Luego con los datos de enlace (url) ingresamos a la base El Derecho, con los datos de usuario y contraseña, hacer clic sobre el botón Ingresar:



Después de acceder, tendrá la posibilidad de realizar diversas búsquedas en Jurisprudencia, Legislación, Doctrina, eBooks, entre otros recursos disponibles



Revise periódicamente el formulario ya que los datos de ingreso se renuevan periódicamente.

Ante cualquier duda escribanos a: biblioteca@ucasal.edu.ar