


Tutorial de ingreso: Errepar-Errerius – E-books

1- Ingresar al catálogo, luego desde Recursos Digitales, seleccionar “La Biblioteca en Casa”:



The screenshot shows the UCASAL library website. The header includes the UCASAL logo and the text 'SISTEMA DE BIBLIOTECAS de la Universidad Católica de Salta'. A navigation bar contains links for 'CATÁLOGO', 'RECURSOS DIGITALES', 'INFORMACIÓN', 'BIBLIOGUÍAS', and 'REPOSITORIO INSTITUCIONAL'. The 'RECURSOS DIGITALES' menu is expanded, showing options: 'La Biblioteca en Casa', 'Bibliotecas Digitales de Acceso Abierto', and 'Biblioteca de Psicología'. A red circle highlights the 'La Biblioteca en Casa' option. Below the menu, there is a red circular icon with a book and a hand, and text explaining the service: 'El cual permite mediante un usuario y contraseña, acceder a los recursos digitales suscritos, desde cualquier de la red de la UCASAL. ¿Quiénes pueden ingresar? El servicio esta disponible solamente para estudiantes, docentes, investigadores y personal en activo'.

2- Buscar en el listado de recursos las Bases de datos, y luego hacer clic sobre “Ver formulario”:



The screenshot shows a grid of digital resources under the heading 'E-books:'. The resources are:

- THOMSON REUTERS**: Colección Thomson Reuters (Derecho - Contabilidad). Ingresar a la colección (+).
- eLibro.net**: Colección Cátedra de e-libro (Multitemática). Ingresar a la colección (+). Ver tutorial (+).
- DC Digital Content**: Colección McGraw-Hill. Digital Content - Colección McGraw-Hill. Ingresar a la colección (+).
- Bidi Biblioteca Digital**: Bidi - Biblioteca Digital (Multitemática). Ingresar a la colección (+). Ver tutorial (+).
- Biblioteca Online de ENI (Informática)**: Ingresar a la colección (+).
- errear errius E-books**: Colección Errepar - Erreius (e-books). Solicitar datos de acceso mediante formulario. Ver formulario (+).
- THOMSON REUTERS ProView**: Proview - Thomson Reuters (E-books - Revistas). Solicitar datos de acceso mediante formulario. Ver formulario (+).

3-Se le solicitarán los datos de acceso que utiliza para ingresar a las aplicaciones de la Universidad:

Acceso a las claves (Errepar, Iram, etc.)

Ingrese con su usuario y contraseña del SAG / MAIL UCASAL:

Usuario:

Contraseña:


INGRESAR

Recomendación: Si no puede acceder puede que se deba a problemas con los cookies (son pequeños ficheros usados por los sitios web para guardar información en tu ordenador) y otros datos del navegador, se recomienda en este caso limpiar o eliminar los datos del sitio bibliotecas.ucasal.edu.ar, del navegador que está usando.

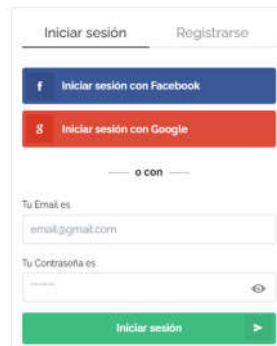
4-Posteriormente podrá acceder al listado de los recursos disponibles que se acceden mediante formulario:

	https://ebooks.errepar.com/auth/login	MOSTRAR
	http://ezproxy.ucasal.edu.ar/login?url=http://www.iramcoleccion.org.ar/	MOSTRAR
	http://www.tarifar.com/	MOSTRAR

Para visualizar los datos de acceso hacer clic sobre el botón "Mostrar":

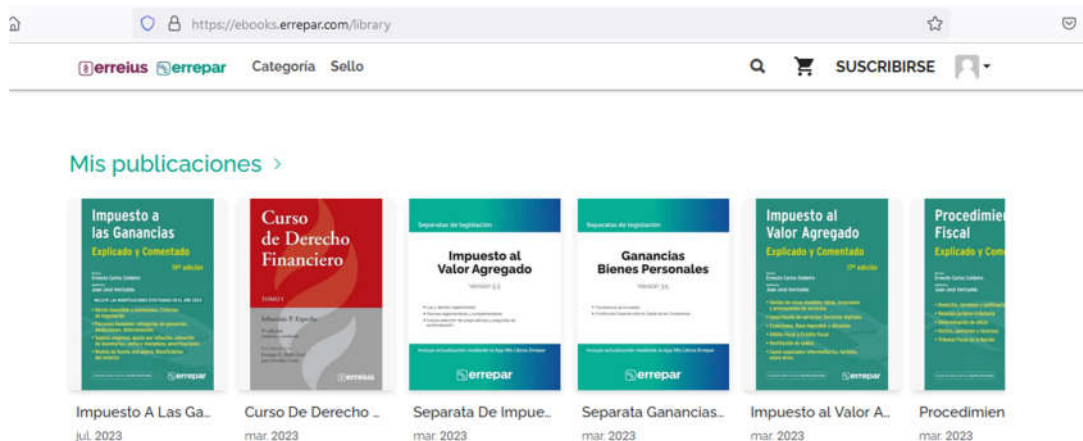
	https://ebooks.errepar.com/auth/login	Usuario: XXXXXXXXXXXXX Clave: XXXXXXXXXXXXX
--	---	--

5-Luego con los datos de enlace (url) ingresamos a los E-books de Errepar - Erreius:



Hacer clic en el botón 'Iniciar sesión', luego introducir los datos para iniciar sesión.

Después de acceder, tendrá la posibilidad de realizar diversas búsquedas y visualizar los e-books adquiridos:



Revise periódicamente el formulario ya que los datos de ingreso se renuevan periódicamente.

Ante cualquier duda escribanos a: biblioteca@ucasal.edu.ar